



# Filament-Muster-Tafel

Übersicht für bis zu 40 Filament-Plättchen



## Filament-Tafel



Die Filament-Tafel wurde entwickelt, um 3D-Druck Filamente übersichtlich zu dokumentieren und jederzeit griffbereit darzustellen.

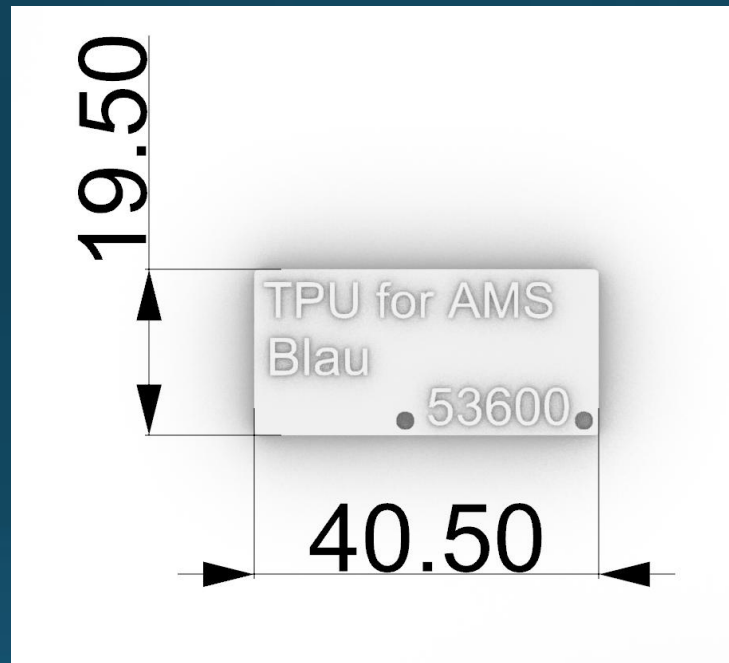
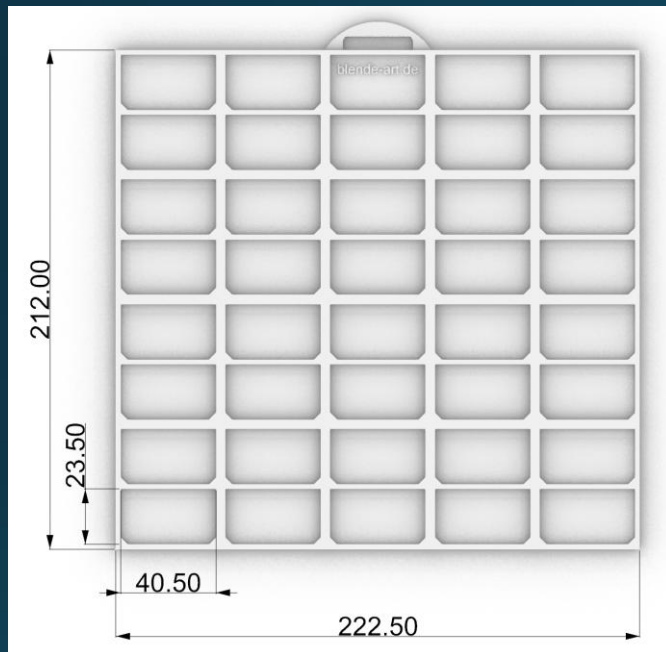
Zu jedem verwendeten Filament kann ein passendes Plättchen gedruckt und in die Tafel eingeklickt werden. Auf dem Plättchen werden Materialart, Farbe und – sofern vorhanden – eine Identifikationsnummer direkt im 3D-Druck mit dargestellt.

Durch die klare Struktur mit **40 Aufnahmeplätzen** entsteht eine kompakte Übersicht über alle verwendeten Filamente. So lassen sich Materialien und Farben schnell erkennen und jederzeit wiederfinden.

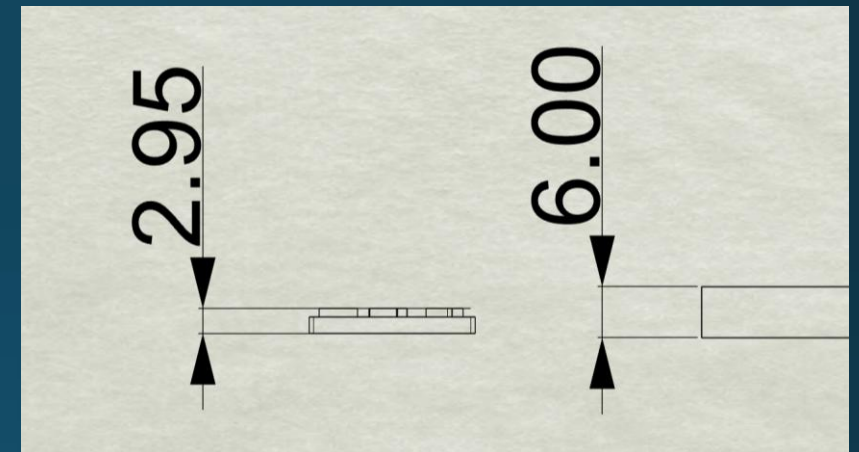
Die Filament-Tafel ist für den **3D-Druck optimiert** und steht in zwei Varianten zur Verfügung: mit integrierter Aufhängung zur Wandmontage oder ohne Aufhängung für Tisch, Regal oder Schublade.

# Filament-Tafel

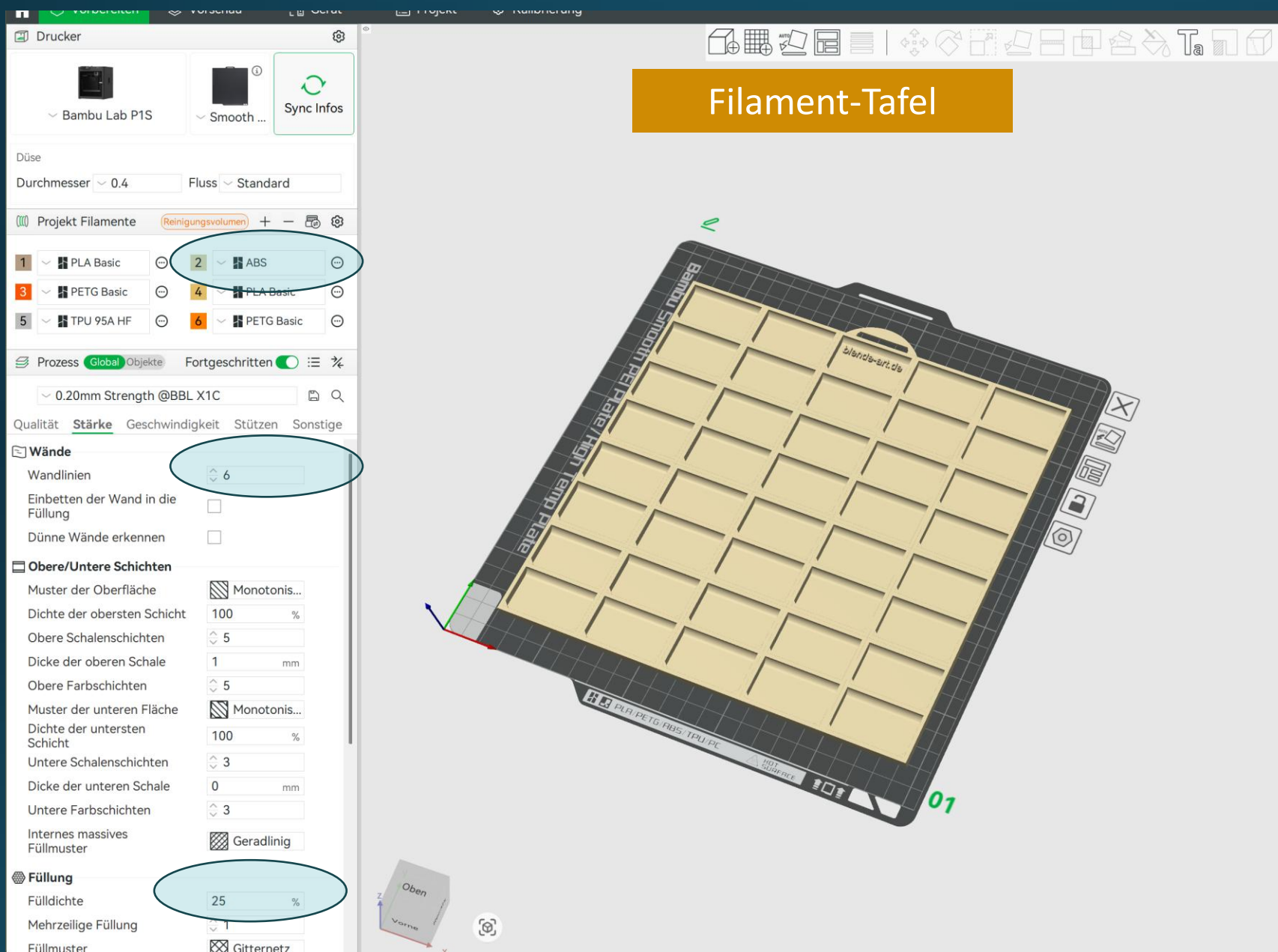
## Draufsicht



## Seitenansicht







## Mein Druckparamter:

- Bambu Lab P1S
- Filament: ABS
- Wandlinien: 6Stk
- Füllichte: 25%